

PLATAFORMAS DE TRADING DE ACM

SOLUCIÓN DE PROBLEMAS NIVEL 2



© 2005 ACM Todos los derechos reservados. El contenido de este documento es confidencial y su propiedad intelectual es propiedad de ACM SA. Este documento se encuentra protegido por leyes de derecho de autor y es distribuido bajo licencia, restringiendo su uso, reproducción y distribución. Este documento no puede ser reproducido bajo ningún concepto sin previa autorización de ACM SA.

Algunos problemas pueden ser solucionados limpiando el cache de la aplicación Java Web Start.

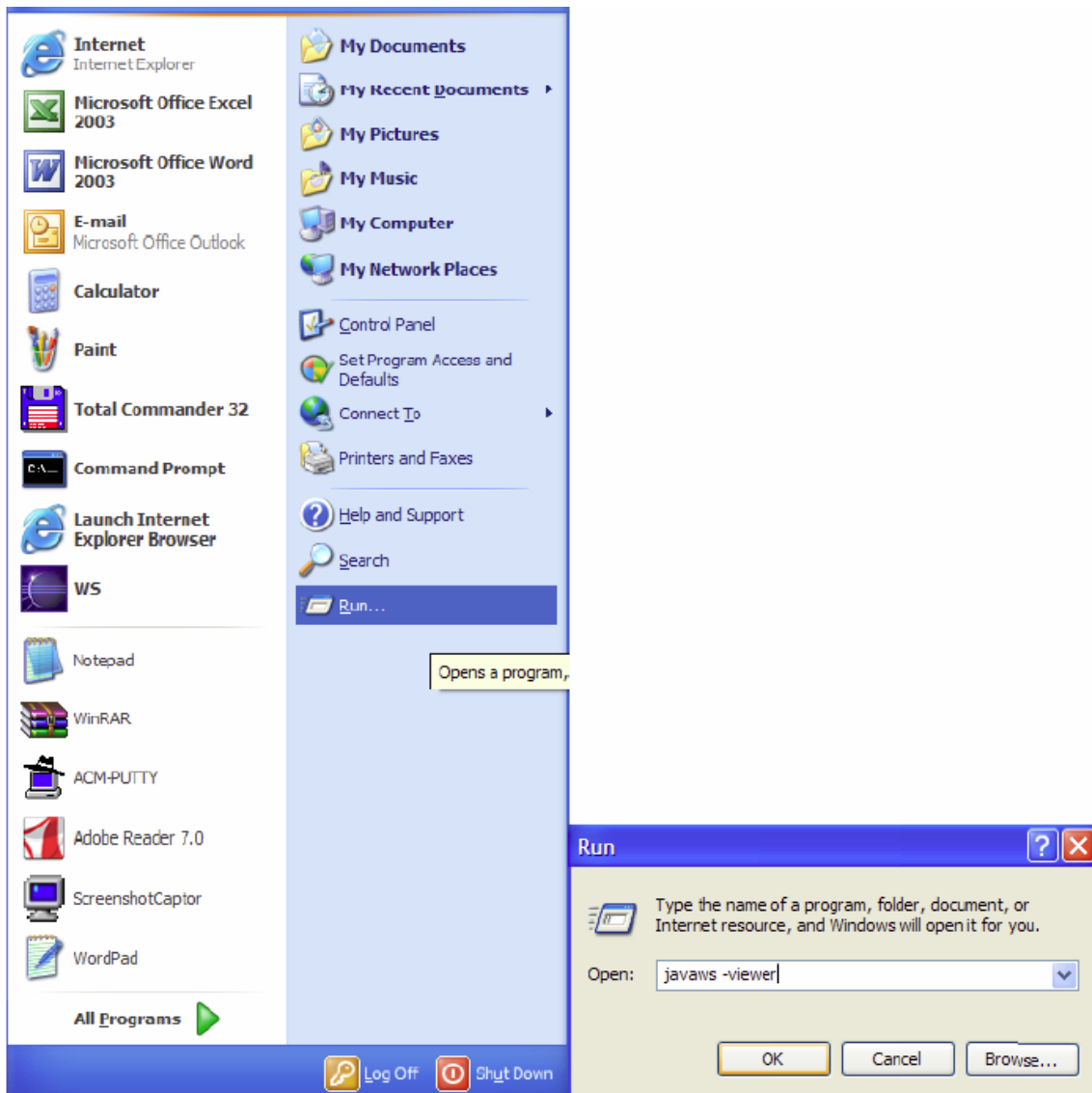
Procedimiento para limpiar el cache del Java Web Start 1.6

Ejecuta la aplicación Java Web Start desde el Menú de Inicio de la siguiente manera:

En la barra de tareas de Windows XP → “Start” → “Run”

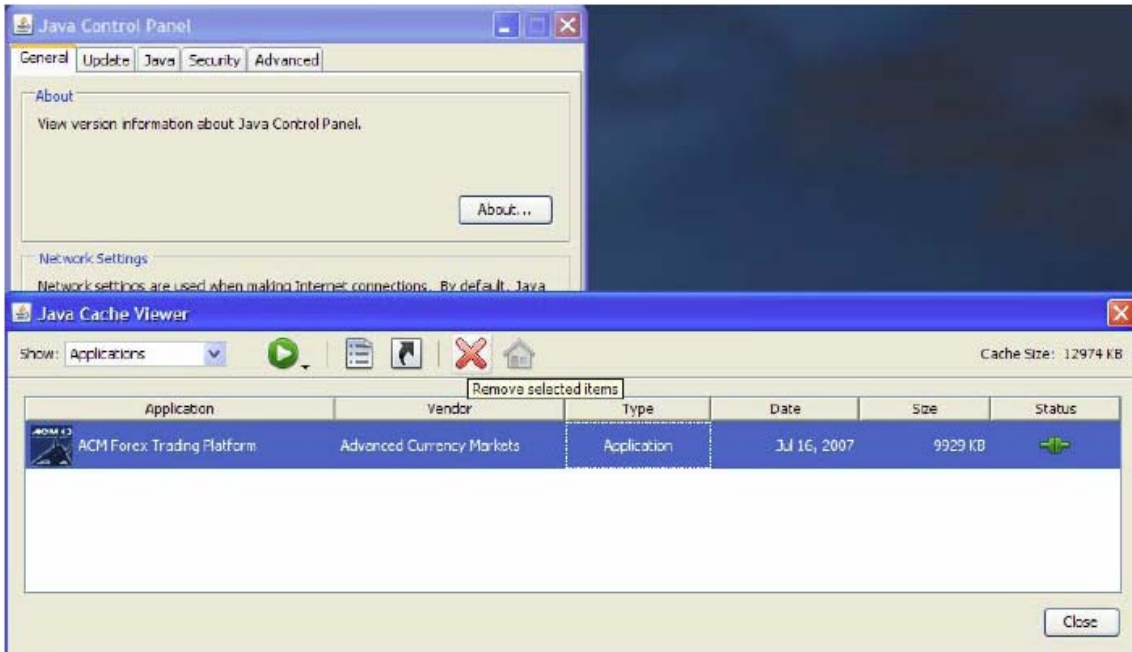
En el cuadro de diálogo escribe:

javaws -viewer

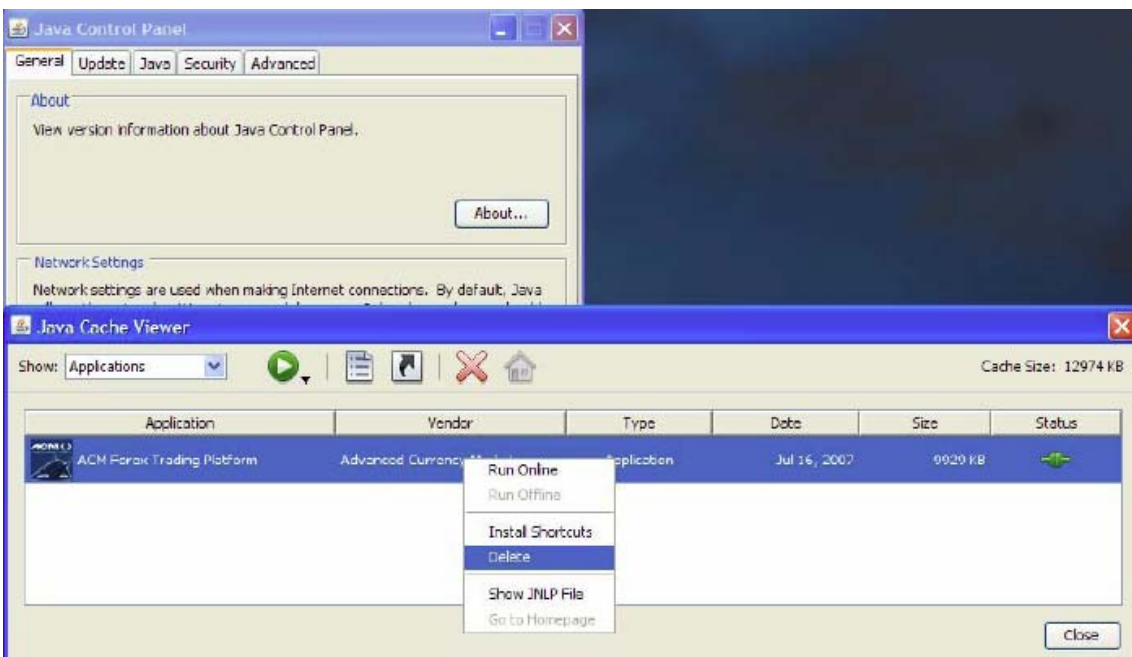


Al ejecutar el “javaws.exe-viewer” verás el “Java Control Panel” y el “Java Cache Viewer”.

Selecciona “ACM Forex Trading Platform” y haz click en la cruz roja para remover la aplicación.



También puedes hacer click con el botón derecho en la aplicación y seleccionar “Delete”.



Cierra la ventana del “Java Control Panel”.
Cierra la ventana del “Java Web Start Utility”.

Vuelve a ejecutar la plataforma de trading de ACM desde tu navegador de internet (no desde el escritorio).